

# TİM ONLINE İŞLEMLER KULLANIM KILAVUZU

# 1 İÇİNDEKİLER

1. Kayıt Ol .....	4
1.1. İhracatçı Firma Yetkilisi Kayıt İşlemi.....	4
1.2. Gümrük Müşaviri Kayıt İşlemi .....	8
2. Şifre Oluşturma .....	12

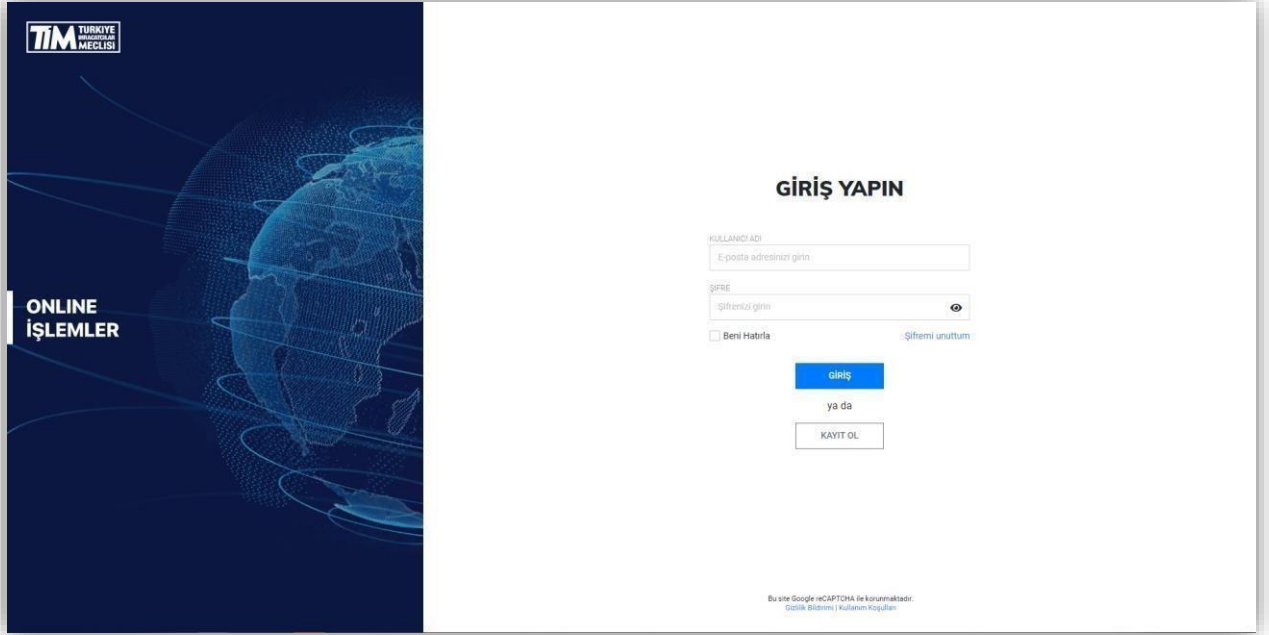
# Ön Bilgilendirme

TİM Online İşlemler Sistemi hizmete girmiştir. Öncelikli olarak dikkat edilmesi gereken hususlar aşağıdadır.

- Bağlantılarda sorun yaşamamanız için kablosuz bağlantı kullanıyorsanız, bağlantı kopma sorunlarına karşı kablolu bağlantı önerilir.
- İnternet tarayıcısı olarak Google Chrome , Mozilla Firefox tarayıcılarını kullanmanız tavsiye edilir, İnternet Explorer desteklememektedir.

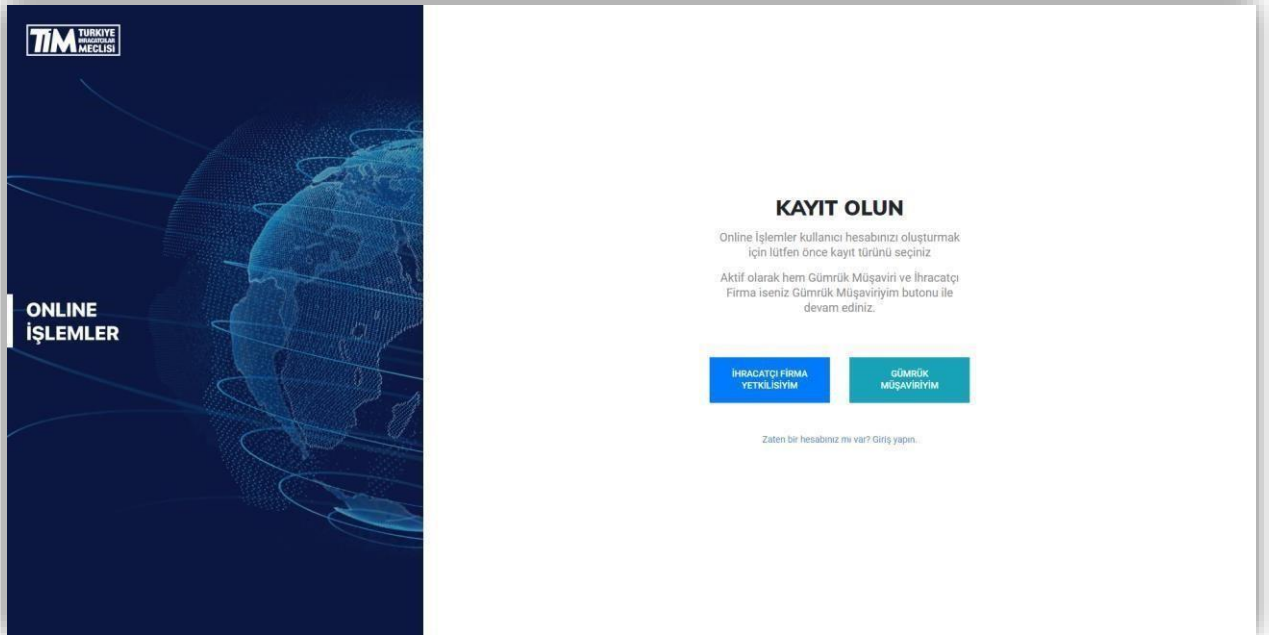
# 1. Kayıt Ol

<https://online.tim.org.tr/login> linkinden giriş yaparak **kayıt ol** butonuna tıklayınız.



Online işlemler kullanıcı hesabınızı oluşturmak için kayıt türünü seçiniz. 2 tip kayıt türü vardır; İhracatçı Firma Yetkilisi ve Gümrük Müşaviri.

**Aktif olarak hem Gümrük Müşaviri ve İhracatçı Firma iseniz Gümrük Müşaviriyim butonu ile devam ediniz.**



## 1.1. İhracatçı Firma Yetkilisi Kayıt İşlemi

İhracatçı Firma Yetkilisiyim butonuna tıklayınız. E-birlik sisteminde kayıtlı ihracatçı firmanın vergi numarasını giriniz ve devam et butonuna tıklayınız.

Eğer vergi numaranız doğruysa firma unvanı ve vergi numaranızın bulunduğu ekrana yönlendirileceksiniz. Bilgilerinizi kontrol ettikten sonra devam et butonuna tıklayarak bir sonraki adıma geçebilirsiniz.

Hesap oluşturabilmek için kişisel bilgilerinizi belirtin. Bu alanda belirtilen bilgilerin sonraki adımda yüklemeniz gereken yetkilendirme belgesinde belirtilen bilgiler ile aynı olması gerekmektedir. Yetkilendirme belgesi ve gerekli belgeler aşağıda belirteceğiniz e-posta adresinize gönderilecektir. Üyeliğinizin tamamlanabilmesi için e-posta adresinizi doğru girdiğinizden emin olun. Telefonu bilgisi başında 0 olacak şekilde ve 11 haneli olarak girilmelidir.

Cep



## İHRACATÇI FİRMA KAYDI

FİRMA

Üyelik Bilgileri

Hesap oluşturabilmek için kişisel bilgilerinizi belirtin. Bu alanda belirtilen bilgilerin sonraki adımda yüklemeniz gereken yetkilendirme belgesinde belirtilen bilgileri ile aynı olması gerekmektedir. Yetkilendirme belgesi ve gerekli belgeler aşağıda belirtilen e-posta adresinize gönderilecektir. Üyelik süreci tamamlanabilmesi için e-posta adresinizi doğru girdiğinizden emin olun.

AD SOYAD  
Adınız Soyadınız

T.C. KİMLİK NO/SARABI  
T.C. Kimlik Numaranız

E-POSTA ADRESİ  
E-posta Adresiniz

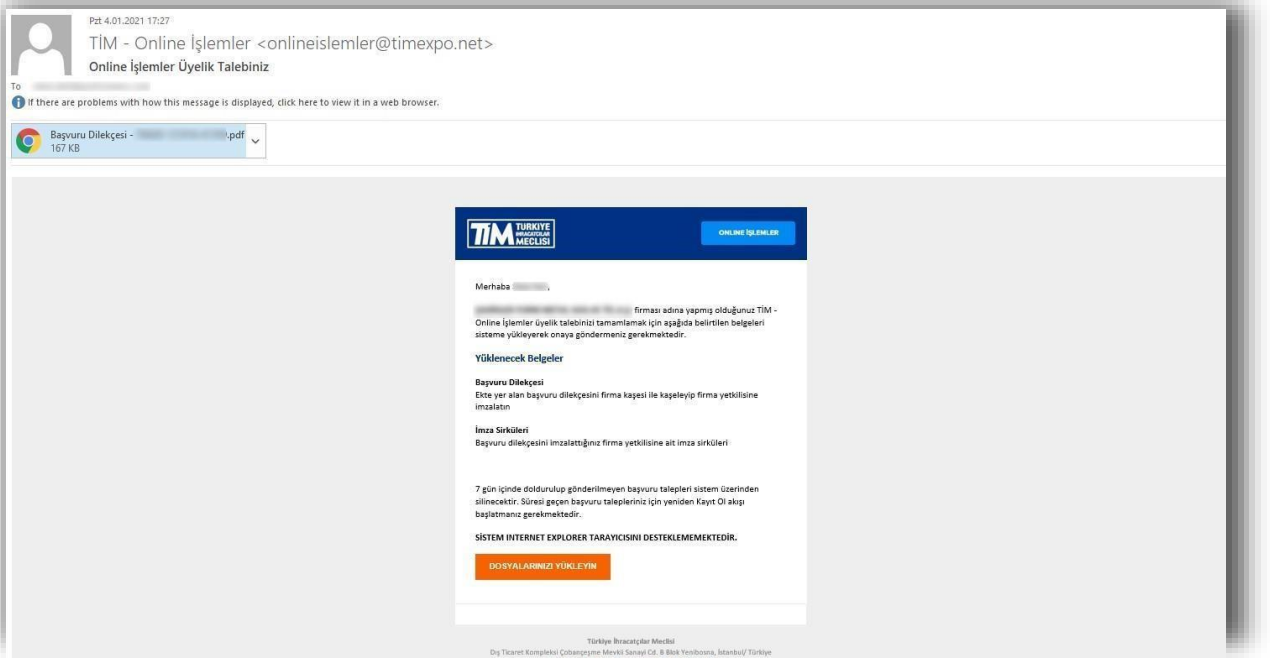
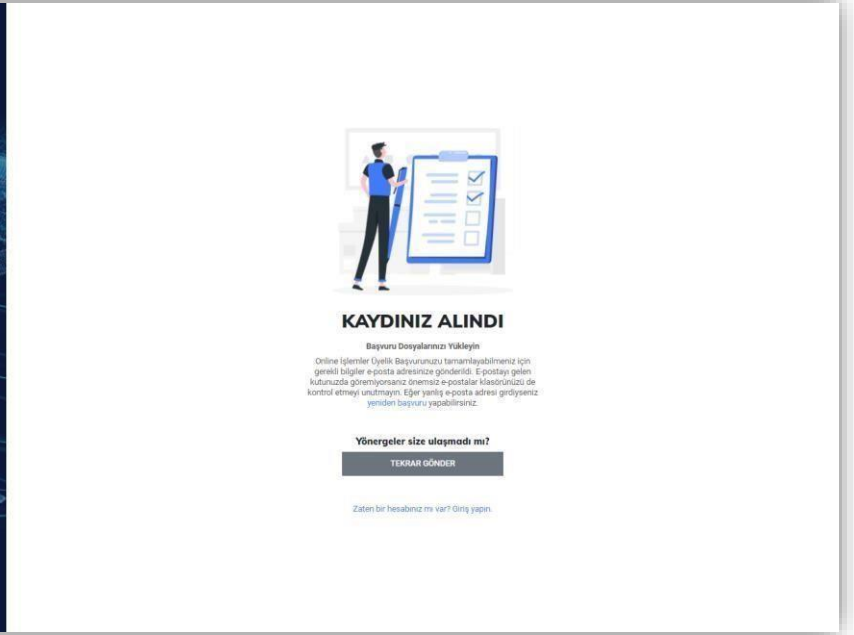
DEP TELEFONU  
DEP... ..

İHRACATÇI FİRMA YETKİLİSİ  
İhracatçı firma yetkilisi seçiniz

DEVAM ET

Zaten bir hesabınız mı var? Giriş yapın.

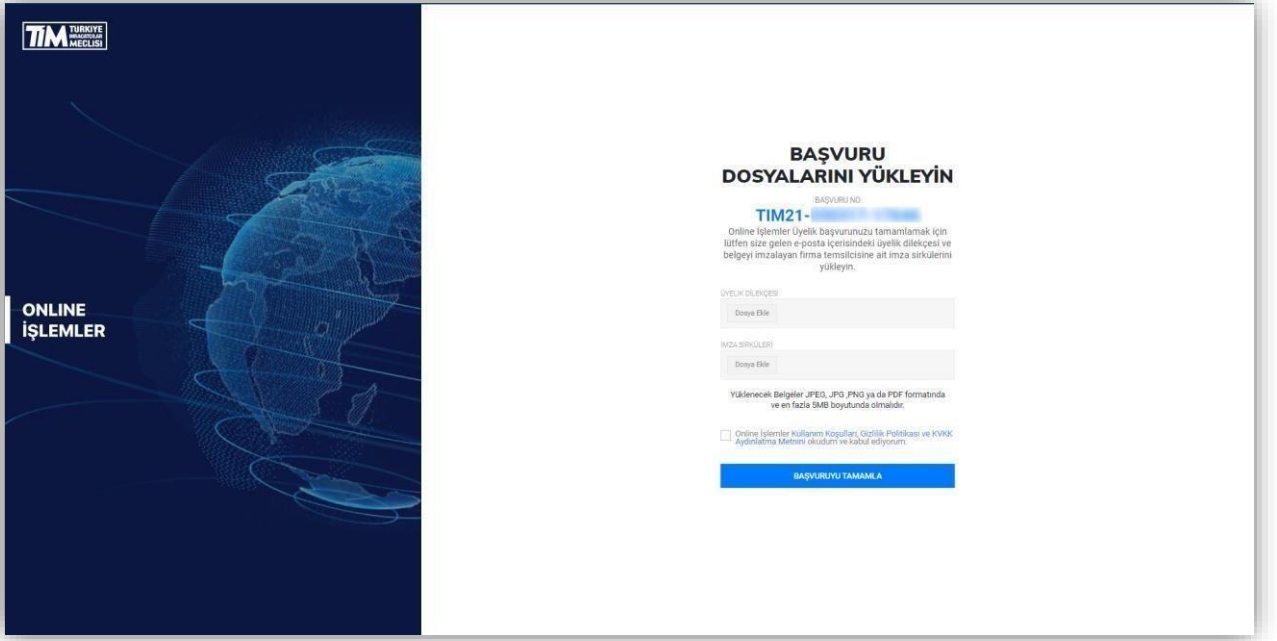
Kaydınız alındıktan sonra Online İşlemler Üyelik Başvurunuzu tamamlayabilmeniz için gerekli bilgiler e-posta adresinize gönderilecek. **E-postayı gelen kutunuzda göremiyorsanız önemsiz e-postalar klasörünüzü de kontrol etmeyi unutmayın.** Eğer yanlış e-posta adresi girdiyse yeniden başvuru yapabilirsiniz. Eğer e-posta size ulaşmadıysa yönergeleri tekrar gönder butonuna tıklayabilirsiniz.



**Üyelik dilekçesi** alanına, mail ekinde yer alan üyelik dilekçesini firma kaşesi ile kaşeleyip firma yetkilisine imzalattıktan sonra yükleyiniz.

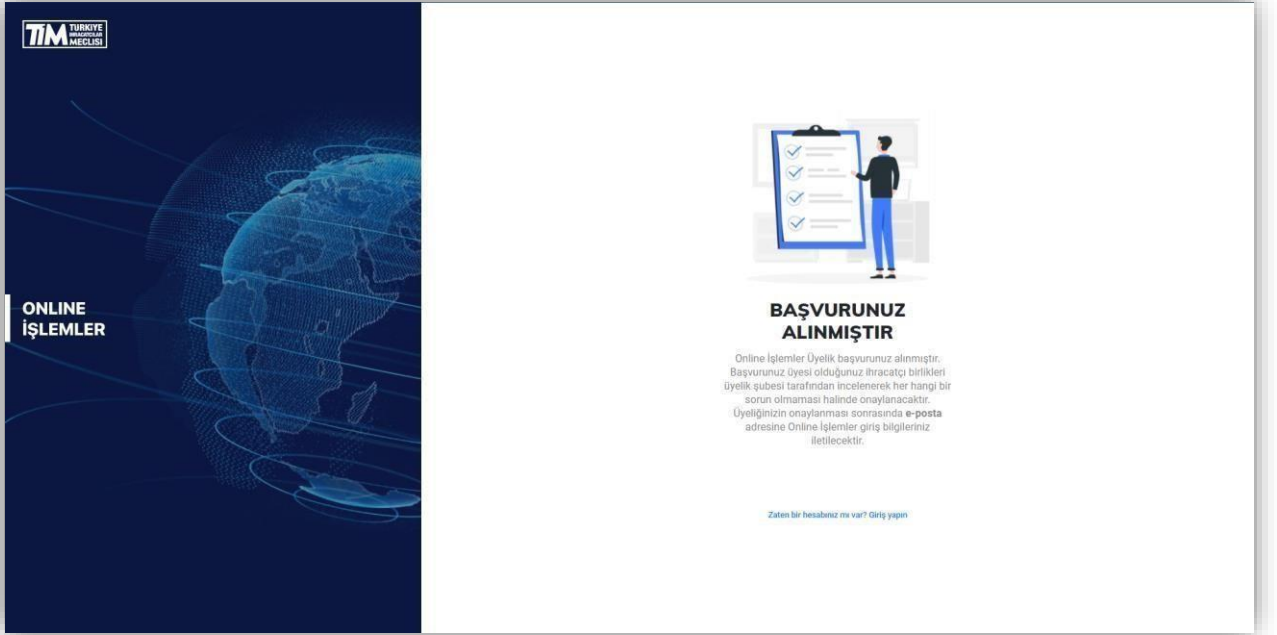
**İmza sirküleri** alanına, üyelik dilekçesini imzalattığınız firma yetkilisine ait imza sirkülerini yükleyin.

Yüklenecek Belgeler **JPEG, JPG, PNG** ya da **PDF** formatında ve en fazla **5MB** boyutunda olmalıdır.



7 gün içinde doldurulup gönderilmeyen başvuru talepleri sistem üzerinden silinecektir. Süresi geçen başvuru talepleriniz için yeniden Kayıt Ol akışı başlatmanız gerekmektedir.

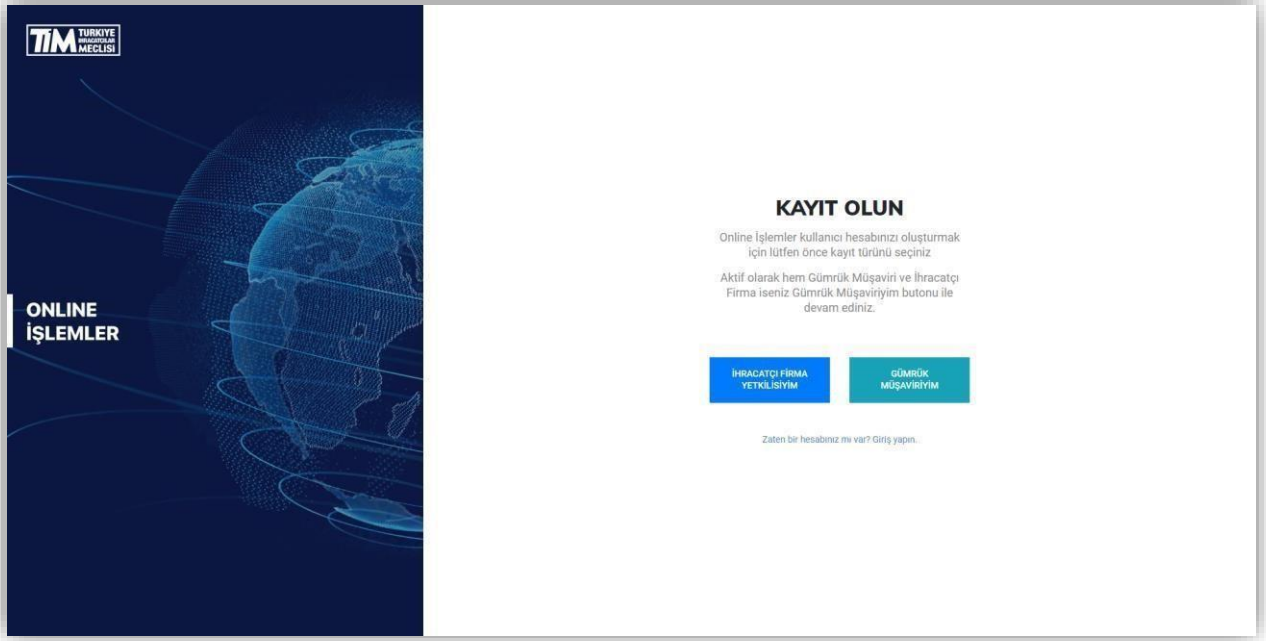
Bu adımı tamamladıktan sonra Online İşlemler Üyelik başvurunuz alınmış olacaktır. Başvurunuz üyesi olduğunuz ihracatçı birlikleri üyelik şubesi tarafından incelenerek her hangi bir sorun olmaması halinde onaylanacaktır. Üyeliliğinizin onaylanması sonrasında e-posta adresine Online İşlemler şifre oluşturma linki iletilecektir.



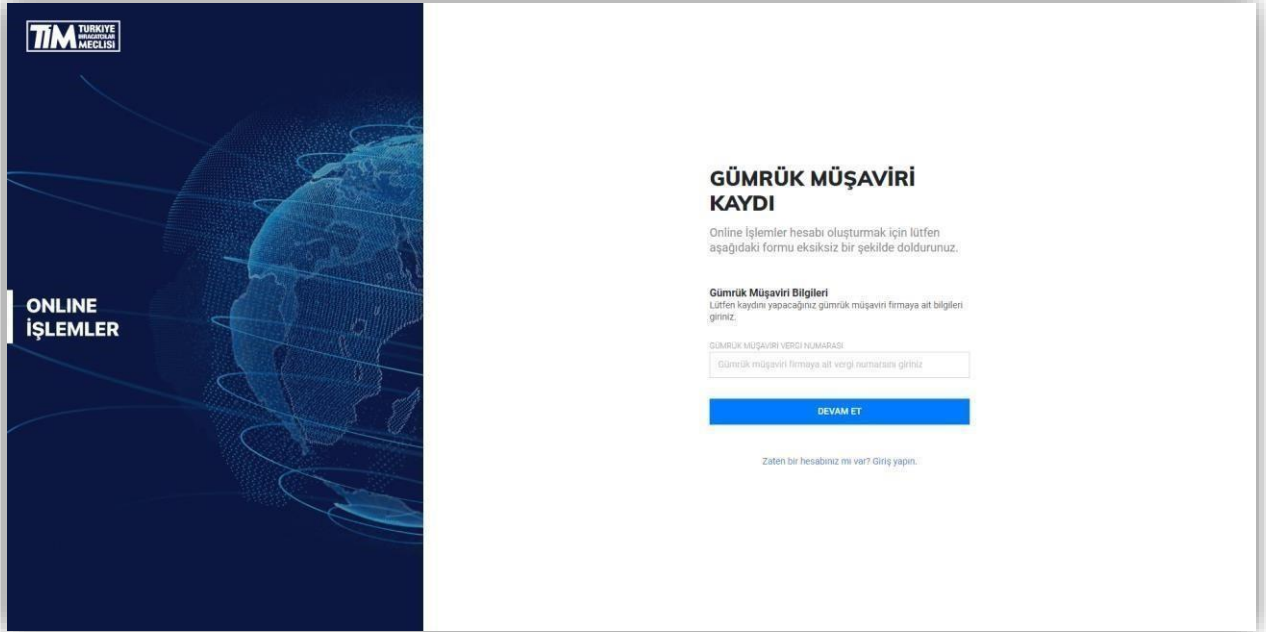
## 1.2. Gümrük Müşaviri Kayıt İşlemi

Gümrük Müşaviriyim butonuna tıklayınız.





E-birlik sisteminde kayıtlı gümrük müşaviri firmanın vergi numarasını giriniz ve devam et butonuna tıklayınız.

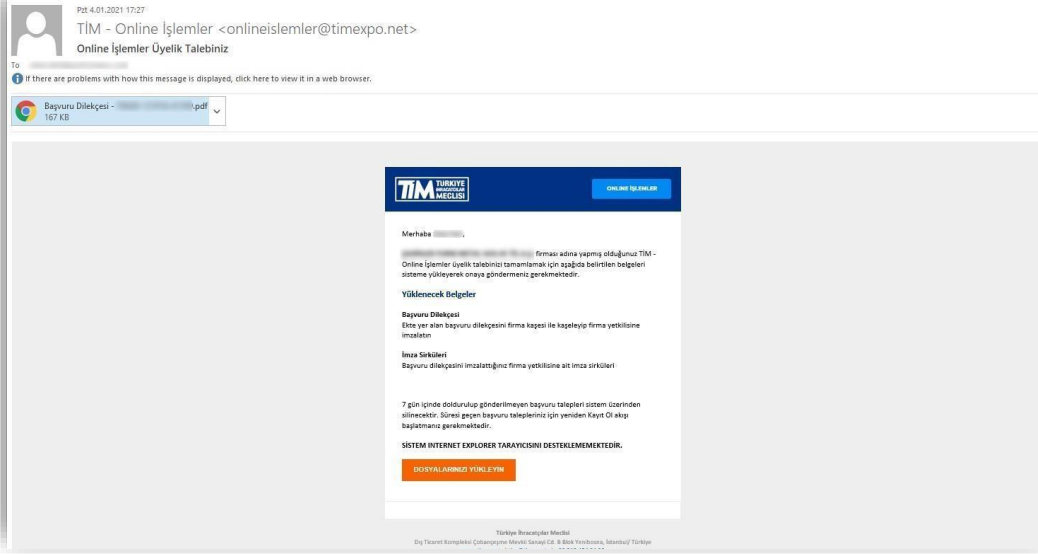
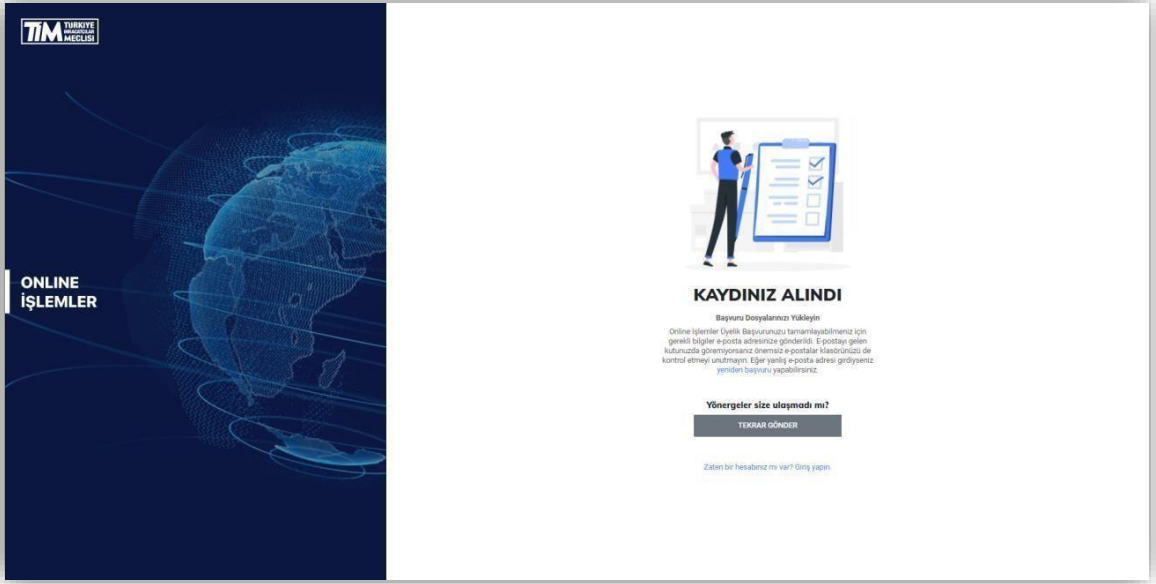


Eğer vergi numaranız doğruysa firma unvanı ve vergi numaranızın bulunduğu ekrana yönlendirileceksiniz. Bilgilerinizi kontrol ettikten sonra devam et butonuna tıklayarak bir sonraki adıma geçebilirsiniz.

Hesap oluşturabilmek için kişisel bilgilerinizi belirtin. Bu alanda belirtilen bilgilerin sonraki adımda yüklemeniz gereken yetkilendirme belgesinde belirtilen bilgiler ile aynı olması gerekmektedir. Yetkilendirme belgesi ve gerekli belgeler aşağıda belirteceğiniz e-posta adresinize gönderilecektir. Üyeliliğinizin tamamlanabilmesi için e-posta adresinizi doğru girdiğinizden emin olun. Telefonu bilgisi başında 0 olacak şekilde ve 11 haneli olarak girilmelidir.

Cep

Kaydınız alındıktan sonra Online İşlemler Üyelik Başvurunuzu tamamlayabilmeniz için gerekli bilgiler e-posta adresinize gönderilecek. **E-postayı gelen kutunuzda göremiyorsanız önemsiz e-postalar klasörünüzü de kontrol etmeyi unutmayın.** Eğer yanlış e-posta adresi girdiyeniz yeniden başvuru yapabilirsiniz. Eğer e-posta size ulaşmadıysa yönergeleri tekrar gönder butonuna tıklayabilirsiniz.



**Üyelik dilekçesi** alanına, mail ekinde yer alan üyelik dilekçesini firma kaşesi ile kaşeleyip firma yetkilisine imzalattıktan sonra yükleyiniz.

**İmza sirküleri** alanına, üyelik dilekçesini imzalattığınız firma yetkilisine ait imza sirkülerini yükleyin.

Yüklenecek Belgeler **JPEG, JPG, PNG** ya da **PDF** formatında ve en fazla **5MB** boyutunda olmalıdır.

**TİM TÜRKİYE İHRACATÇI MECLİSİ**

**ONLINE İŞLEMLER**

**BAŞVURU DOSYALARINI YÜKLEYİN**

BAŞVURU NO  
**TİM21-**

Online İşlemler Üyelik başvurunuzu tamamlamak için. İhtifaz size gelen e-posta içerisindeki üyelik dilekçesi ve belgeyi imzalayan firma temsilcisine ait imza sirküleri yükleyin.

ÜYELİK BİLGİLERİ  
Sıra No

BAŞVURU DOSYALARI  
Sıra No

Yüklenecek Belgeler: .JPG, .PNG ya da PDF formatında ve en fazla 5MB boyutunda olmalıdır.

Online İşlemler Kullanım Koşulları, Gizlilik Politikası ve KVKK Aydınlatma Metni (krakur) ve kabul ediyorum.

**BAŞVURUYU TAMAMLA**

7 gün içinde doldurulup gönderilmeyen başvuru talepleri sistem üzerinden silinecektir. Süresi geçen başvuru talepleriniz için yeniden Kayıt Ol akışı başlatmanız gerekmektedir.

Bu adımı tamamladıktan sonra Online İşlemler Üyelik başvurunuz alınmış olacaktır. Başvurunuz onaya gönderilen ihracatçı birlikleri üyelik şubesi tarafından incelenerek her hangi bir sorun olmaması halinde onaylanacaktır. Üyeliliğinizin onaylanması sonrasında e-posta adresine Online İşlemler giriş bilgileriniz iletilecektir.

**TİM TÜRKİYE İHRACATÇI MECLİSİ**

**ONLINE İŞLEMLER**

**BAŞVURUNUZ ALINMIŞTIR**

Online İşlemler Üyelik başvurunuz alınmıştır. Başvurunuz Üyelik Şubemiz tarafından incelenerek her hangi bir sorun olmaması halinde onaylanacaktır. Üyeliliğinizin onaylanması sonrasında e-posta adresine Online İşlemler giriş bilgileriniz iletilecektir.

Zaten bir hesabınız mı var? Giriş yapın

## 2. Şifre Oluşturma

Üyelik başvurunuz onandıktan sonra gelen mailde **Şifrenizi Oluşturun** bağlantısına tıklayarak giriş şifrenizi oluşturabilir ve Online İşlemler Sistemine giriş yapabilirsiniz. Eğer gelen e-posta

üzerinden 24 saat geçtiyse, <https://online.tim.org.tr/login> adresinden Şifremi Unuttum linkine tıklayarak yeni şifre oluşturabilirsiniz.

